


IL FUTURO DI IMPLENIA PREVIDENZA

INFORMAZIONI PER I LAVORATORI

MEGATREND

- ... le persone diventano sempre più vecchie e percepiscono la pensione più a lungo.



- ... il livello dei tassi d'interesse è costantemente basso, dando così rendite minori.

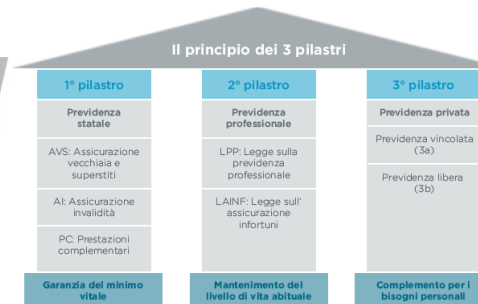


- ... il mutamento dei valori porta all'individualizzazione degli stili di vita.



PASSATO

- Situazione iniziale
 - 1948: introduzione dell'AVS
 - 1985: introduzione della LPP
- Rapporto tra popolazione attiva e pensionati
 - 1948: sei persone attive per un pensionato
 - 1980: quattro persone attive per un pensionato
 - 2035: due persone attive per un pensionato
- Aspettative di vita
 - 1948: 66.4 (uomini), 71.0 (donne)
 - 2017: 80.1 (uomini), 84.5 (donne)
- Risultato: costi più alti e minori entrate



QUESTO RIGUARDA TUTTI!



Assicurazione di vecchiaia 2020

Un'AVS flessibile assicura le pensioni

Redistribuzione senza fine nella LPP

Età pensionabile 65 anni per le donne e IVA più alta

Nella riforma previdenziale il Consiglio Federale punta ancora su una soluzione pacchetto.
Nonostante le forti critiche.

Aumento dell'AVS

Il più grande cantiere della riforma pensionistica

- 1) Tages-Anzeiger, 21/3/2016
- 2) NZZ, 3/11/2015
- 3) NZZ am Sonntag, 3/4/2016

- 4) NZZ, 10/12/2016
- 5) Tages-Anzeiger, 19/11/2014

QUALI SONO I NOSTRI OBIETTIVI?

- Sicurezza: vogliamo assicurare a lungo termine il vostro avere di vecchiaia e la vostra pensione.



- Flessibilizzazione: desideriamo offrirvi soluzioni flessibili e possibilità di scelta.



IMPLENIA PREVIDENZA OGGI – IN CIFRE

Indici	31/12/2016
Numero di assicurati attivi	4'439
- PE	2'982
- PTA	1'457
Numero di pensionati	2'502
Grado di copertura (capitale di previdenza disponibile/ capitale tecnicamente necessario a fini assicurativi)	103.0%
Performance 2016 senza rivalutazione immobiliare	3.9%
Performance 2016 con rivalutazione immobiliare	4.6%

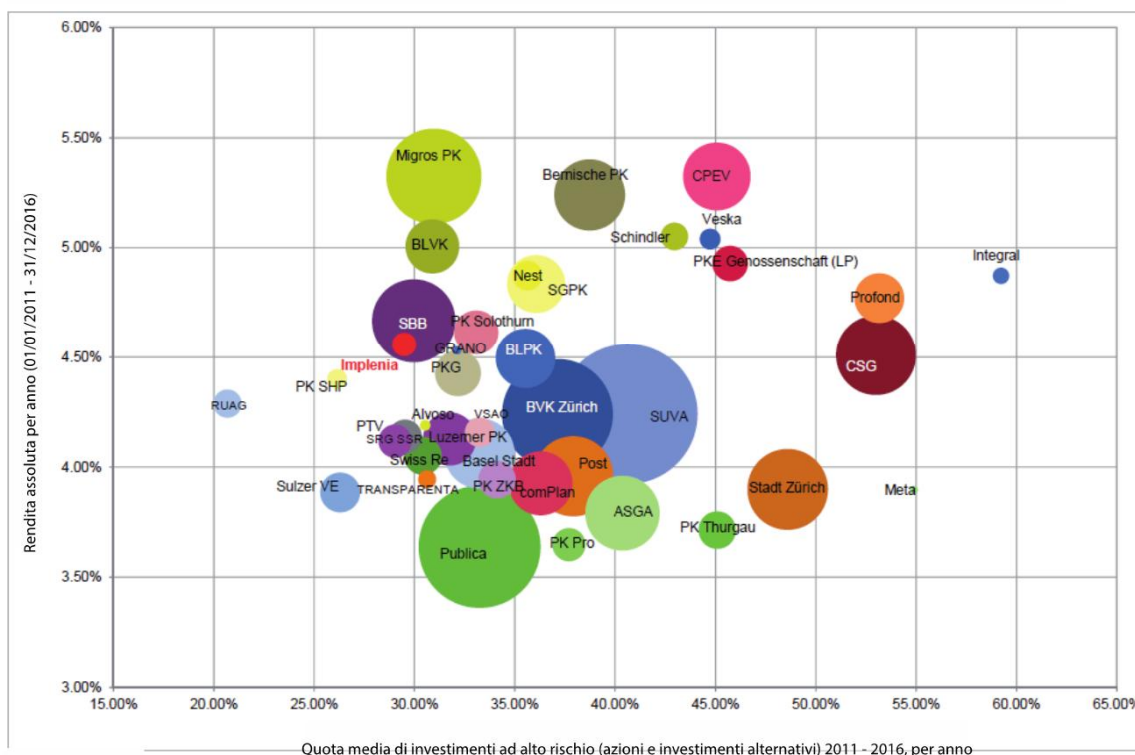


IMPLENIA PREVIDENZA OGGI



Confronto degli investitori istituzionali: Implenia Previdenza

Quota degli investimenti ad alto rischio rispetto alle rendite su base annua 01/01/2011 - 31/12/2016

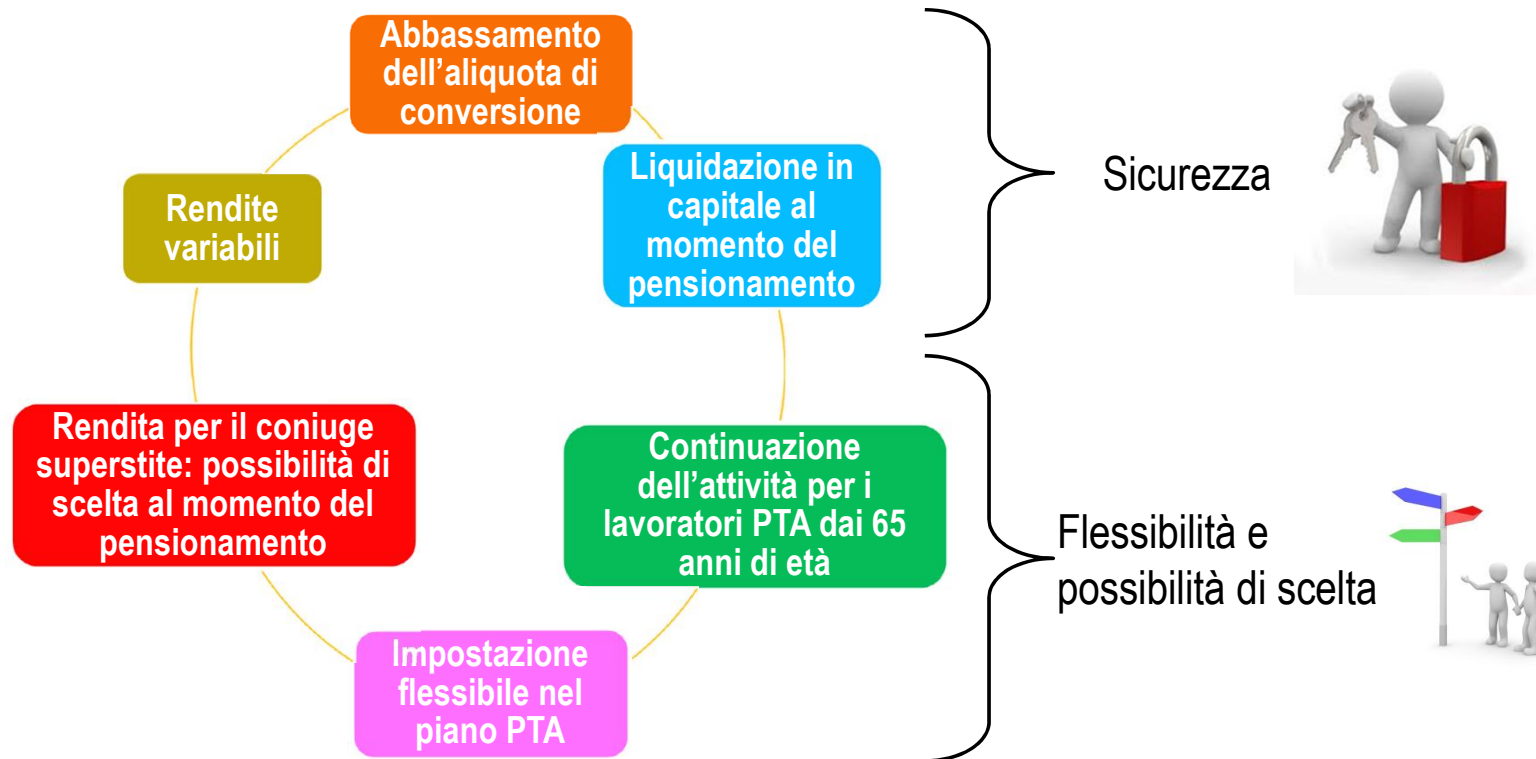


Fonte: Internet

Non c'è motivo di farsi prendere dal panico

IMPLENIA PREVIDENZA – IN FUTURO (SENZA ANIMAZIONE)

- Pacchetto di misure per la stabilizzazione a lungo termine e la flessibilizzazione di Implenia Previdenza



SERVE UNA CONSULENZA PERSONALE?



Siamo volentieri a vostra disposizione per una consulenza personale, per trovare la soluzione più adatta alla vostra situazione individuale!

pensionskasse@implenia.com

058 474 75 65

AVETE DOMANDE?



ALIQUOTE DI CONVERSIONE DECISE PER IL 2019 - 2021

- Il Consiglio di fondazione ha pertanto deciso di abbassare l'aliquota di conversione all'età di 65 anni dall'attuale 5.65%, gradualmente e secondo l'anno di nascita, al 5.4%.

Anno di nascita	Aliquota di conversione	Applicazione
1953 e anni precedenti	5.65%	invariata
1954	5.60%	2019
1955	5.50%	2020
1956 e anni successivi	5.40%	2021

ALIQUOTE DI CONVERSIONE PROGRAMMATE DAL 2022 - 2029

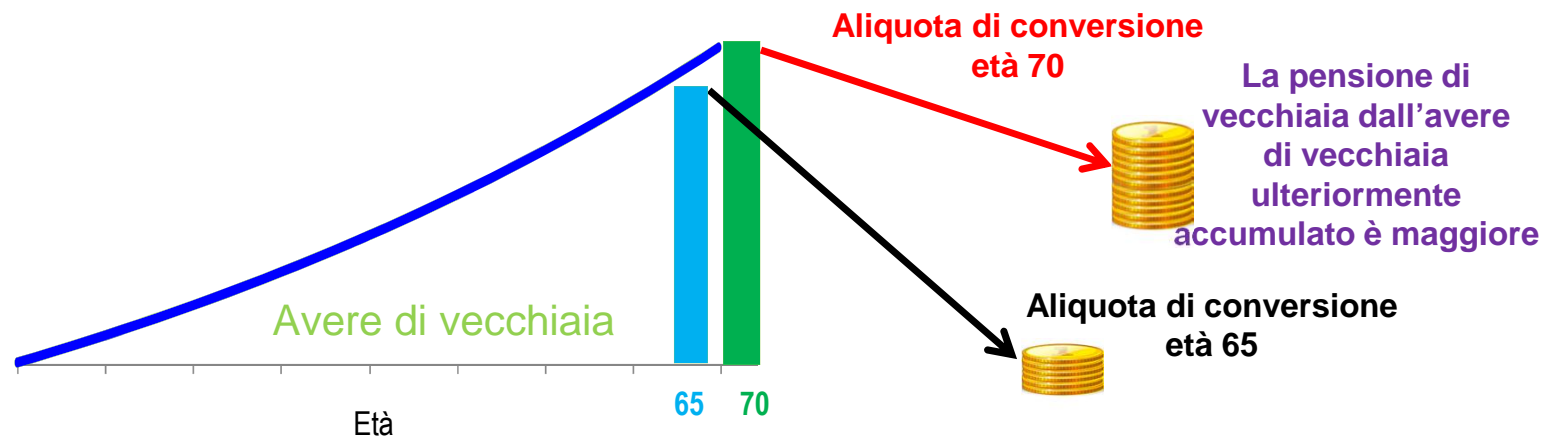
- All'approvazione della riforma pensionistica 2020 le aliquote di conversione all'età di 65 anni devono essere ulteriormente diminuite dal 5.40% al 4.75%. Non ancora deciso in via definitiva!

Anno di nascita	Aliquota di conversione prevista	Applicazione
1957	5.30%	2022
1958	5.20%	2023
1959	5.10%	2024
1960	5.05%	2025
1961	4.95%	2026
1962	4.85%	2027
1963	4.80%	2028
1964 e anni successivi	4.75%	2029



CONTINUAZIONE DELL'ATTIVITÀ LAVORATIVA IN MODO FLESSIBILE PER I LAVORATORI PTA

- I lavoratori PTA decidono in modo individuale e flessibile, d'intesa col datore di lavoro, riguardo al momento dell'uscita dalla vita lavorativa.
- L'orario di lavoro, su richiesta, può anche essere ridotto gradualmente.



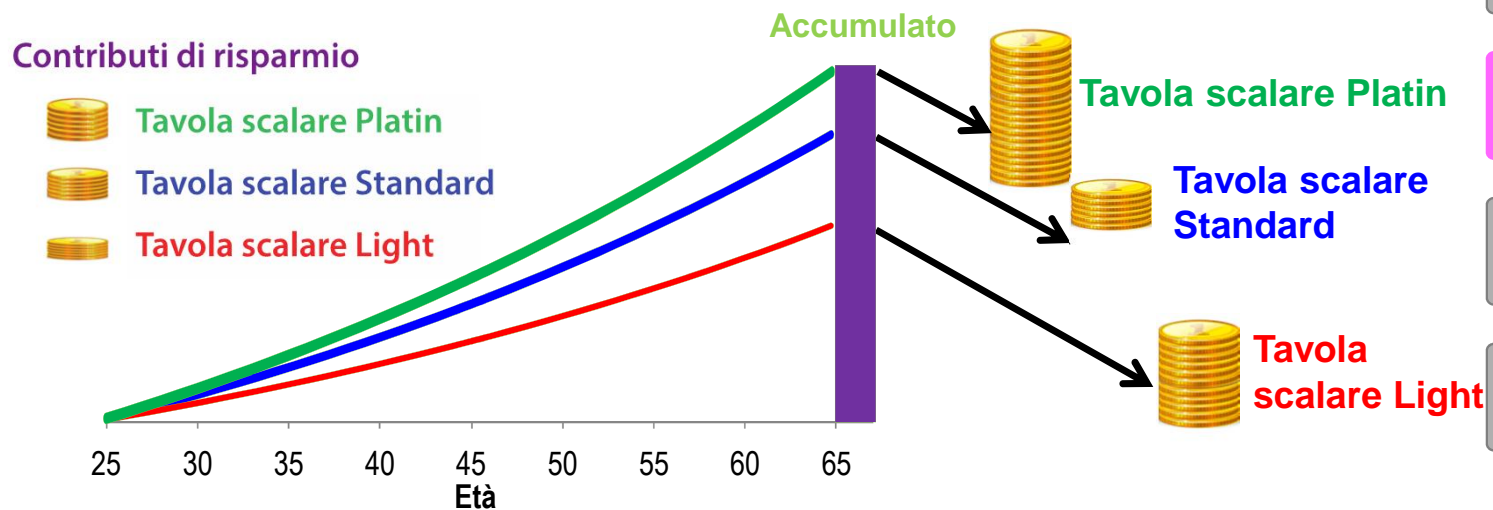
LIQUIDAZIONE IN CAPITALE AL MOMENTO DEL PENSIONAMENTO

- Liquidazione in capitale al momento del pensionamento dei lavoratori PTA: ca. 53% (2015)
- Introduzione della liquidazione in capitale al momento del pensionamento
 - Liquidazione in capitale del 50% dell'avere di vecchiaia, secondo il piano
 - Se non desiderate la liquidazione in capitale, o la desiderate per un importo diverso, datene comunicazione in forma scritta all'amministrazione
 - Potete inoltre richiedere il pagamento della pensione di vecchiaia LPP



RISPARMIO – IMPOSTAZIONE FLESSIBILE NEL PIANO PTA

- I lavoratori nel piano PTA possono scegliere fra tre diverse tavole scalari dei contributi di risparmio
- Miglioramento delle prestazioni di rischio nel piano PTA Platin



RENDITA PER IL CONIUGE SUPERSTITE: POSSIBILITÀ DI SCELTA AL MOMENTO DEL PENSIONAMENTO

- La rendita vedovile corrisponde al 55% della pensione di vecchiaia
- Ora potete scegliere, al momento del pensionamento, se volete assicurare una rendita di reversibilità per il coniuge superstite pari al 100% (invece del 55%) della pensione di vecchiaia
- La maggiore rendita assicurata per il coniuge superstite è finanziata con una riduzione permanente della pensione di vecchiaia (uomini 9% / donne 2%)
- La vostra decisione a questo proposito è irrevocabile



RENDITA VARIABILE

- La maggior parte della rendita è fissa.
- Appena il 10% della rendita complessiva è variabile. Questa parte viene adeguata una volta all'anno, sulla base della situazione finanziaria (grado di copertura) di Implenia Previdenza.

